

取扱説明書

OAチェア(肘付き・メッシュ黒)

NRS-4EX

メッシュチェア NRS-4EX は、
ご利用の方に合わせて自由にカスタマイズができる、
スタイリッシュなメッシュチェアです。

8つの調節機能

操作説明動画をご覧ください

<https://youtu.be/pyAoaTcnxsA>



本書をよくお読みのうえ、正しくお使いください。

この説明書は大切に保管してください。

⚠警告 (安全にお使いいただくために)

- 座の昇降はガスシリンダーで作動します。ガスシリンダーの分解、注油及び火気への投入は絶対しないでください。破損や破裂する危険があります。
- 本製品を台がわりにしないでください。転倒の恐れが多分に発生し大変危険です。
- 肘の上に腰掛けしないでください。転倒の恐れがあり、危険です。
- 幼児だけで使用しないでください。バランスをくずしますと座面からの転落及び転倒する危険があります。
- いすの上に荷物をのせて運搬したりしないでください。転倒し事故の原因となる恐れがあります。
- 背と座の可動部に手を入れないでください。指をはさむ恐れがあります。
- 腰掛ける時は座面の前縁部に腰掛けしないでください。転倒してけがをする危険があります。
- このいすは事務用回転いすです。座る用途以外には使用しないでください。万一用途以外の使用で事故をおこされても責任は負いかねます。

⚠注意 (使用上の注意)

- 乱暴な取扱いはやめてください。
- 直射日光、(暖房器具の近く)を避けてください。変色や変形の原因となります。
- 使用中にボルトやネジのゆるみによるガタツキが生じた場合はしっかりと締めてください。部品などが外れて転倒などの事故を引き起こす恐れがあります。
- 可動部に注油しないようにしてください。油がたれて衣類、床を汚す恐れがあります。
- 必要以上に勢いをつけて座らないでください。
- 火のそばに近づけて使わないでください。
- 張地やクッションが壊れたままで座らないでください。
- 空席のままで、座昇降レバーを操作しないでください。座面が急上昇してけがをすることがあります。
- 製品の分解や改造をされると故障の原因になりますので、絶対にやめてください。
- 室内または屋内にてご使用ください。

Koyou
Rentia

コーユーレンティア株式会社
営業推進部

〒105-0004 東京都港区新橋6-17-15菱進御成門ビル6F

TEL:03-6758-3501 FAX:03-6758-3502

操作方法

左側

① 座面のスライド調節

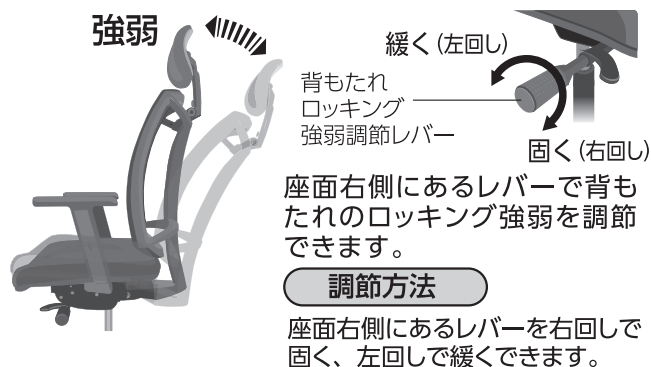


② 背もたれロック固定

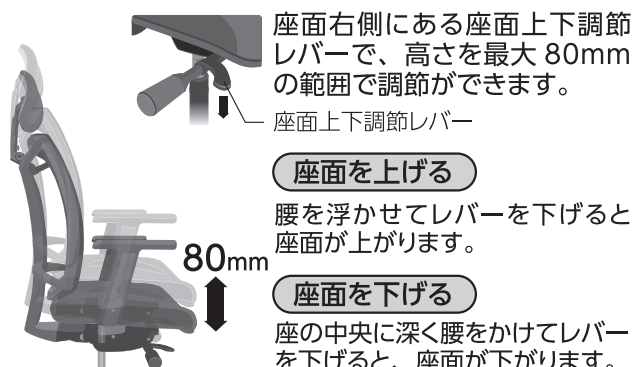


右側

③ 背もたれロック強度調節



④ 座面の上下調節



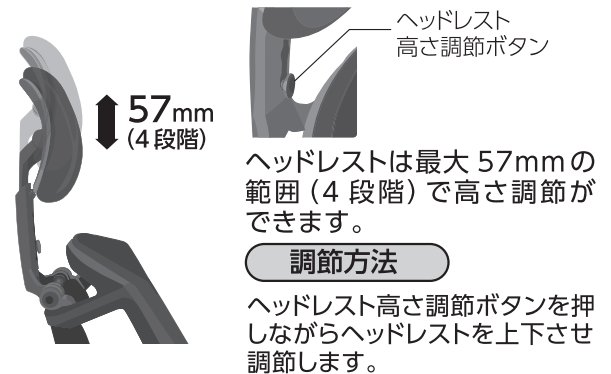
肘

⑤ 高さ調節

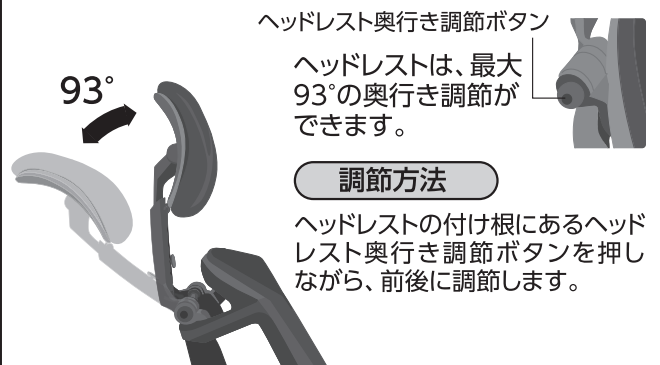


ヘッドレスト

⑥ 高さ調節



⑦ 奥行き調節



⑧ 角度調節

