



LavoLily

rental items book



女性の笑顔が咲く
快適な現場づくりをお手伝いします。

私たちコーキュレンティアは、女性が気持ちよく働ける
労働環境づくりのお手伝いをします。

働く女性たちが活気づき、現場全体が華やかな雰囲気
に包まれることを目指し活動しています。

『rental items book』では
今までのレンタルカタログにはなかった
より女性らしい空間演出を提案します。

色やデザイン、材質にこだわった商品を取り揃え、
“選ぶ楽しさ”も同時に提供します。

また、現場で働く女性たちのインタビューをはじめ、
大小さまざまな意見を取り入れ、商品をセレクトしました。

現場で働く女性たちの環境を改善することで建設業界で働きたいと思う
女性を増やし、女性が活躍できる社会づくりに貢献したい……
これが、私たちコーキュレンティアの想いです。



LavoLily

[LavoLily LOGOCONCEPT]

私たちは、「LavoLily(ラボリリー)」として新しく生まれ変わります。
イタリア語で現場を意味する“Lavori(ラボリ)”に、英語でユリの花を意味する“Lily(リリー)”をプラス。
下から上へと花びらを広げるユリの花に、女性たちの進出や発展への思いを込めました。
そのユリの花を両手で包むような丸いラインは、思いやりや優しさを表現しています。
ロゴカラーには生命力・勇気・先駆をなすといった意味を持つタイガーリリーを使用しました。
建設現場で働く可憐な花のような女性たちがいつの日か多くの現場で咲き誇る日を目指して、
快適な労働環境を研究・提案していきます。

CONTENTS

01 CONCEPT

02 INDEX

03 現場で働く女性特集インタビュー

P.05	株式会社大林組	女性技術者の会
P.07	鹿島建設株式会社	日比谷女子
P.09	清水建設株式会社	芝罘町
P.11	大成建設株式会社	神宮小町工事チーム
P.13	株式会社竹中工務店	ARINKA

04 タイプ別モデルイメージ

P.17	TYPE A communication
P.19	TYPE B refresh
P.21	TYPE C relax

05 商品カタログ

P.24	更衣・休憩室
P.33	ランドリー
P.34	ユニーク
P.35	オフィス
P.36	シーズン
P.36	セキュリティ
P.37	トイレ

06 事業所一覧/編集後記

P.38	事業所一覧/編集後記
------	------------





kensetsu
komachi /
interview
01



女性が現場に増えれば
環境は自ずと改善されていく。

JYOSEIGIYUTSUSYANOKAI



kensetsu
komachi /
interview
03



働きやすい環境作りをテーマに
男女全員の声に耳を傾ける。

SHIBAKOMACHI



kensetsu komachi

現場で働く女性特集

INTERVIEW



kensetsu
komachi /
interview
02

女性が活躍できる現場環境を作る。
これも大切なモノづくりのひとつ。

HIBIYA JYOSHI



女性にやさしい環境作り。
目指すのは“その先の未来”。

JINGUKOMACHI KOUJITEAM



kensetsu
komachi /
interview
04



kensetsu
komachi /
interview
05

女性が働きやすい環境は
誰もが働きやすい環境になる。

ARINKA





女性が現場に増えれば 環境は自ずと改善されていく。

女性専用設備が充実しはじめると
男性の意識も変わると気づきました。

首都圏ネットワークが進化
国のインフラに関わる現場

入社7年目の木本さんが働くのは、東京外かく環状道路・本線トンネル(北行)東名北工事の現場です。国土交通省と中日本高速道路株式会社が発注者となり、建設会社が複数参加。木本さんたち大林JVは、北行トンネルを南から北に向かって掘り進んでいます。「直径約16.1m、重量約3,700tのシールドマシンを使い、全長16kmにもおよぶ国内最大級のトンネルを構築しています。トンネル工学を学び、この業界に入った身としては、とても貴重な体験をさせてもらっています」と笑顔の木本さん。

他社のいいところも学べる
全社合同の女性技術者の会

外環工事を行う全社合同で、『女性技術者の会』を発足。女性技術者たちが、会社という垣根を越えて交流しながら、現場の改善や広報活動に努めています。「月に1回程度全員で集まり、意見交換をしています。他社さんの現場を見て参考にさせてもらうこともあります」という木本さん。活動内容は、現場パトロールや広報資料の点検、および女性の働き方についての意

見交換など。また、女性の目線より安全で働きやすい現場になるよう話し合ったり、子供から有識者まで見学者にわかりやすく説明するにはどうすればよいか考えるように努めています。

最も困っていたトイレ問題
女性用トイレの設置で解消

大林組が中心となる北行トンネル工事の現場で働く人数は、約270人。そのうち現場で働く女性は、多いときでも5人です。圧倒的に男性が多い土木現場で一番困ることは、トイレ問題。「昔は、現場のトイレを男性と一緒に使うことに抵抗があり、その都度事務所まで戻っていました。この数年で現場にもきれいな女性用トイレが設置されるようになり、うれしいです」と木本さん。



現場の女性用設備が
男性たちの意識を変えた

「女性技術者が現場に出ることで、男性の意識が変わったと思います。共有スペースもきれいに使ってくれるようになりました」と笑顔の木本さん。現場の女性用設備が男性の意識を変え、現場の雰囲気をもよおし変えているようです。

profile


株式会社大林組 ほか
女性技術者の会



木本早苗

2011年、株式会社大林組に入社。大学でトンネル工学を学び、在学中に見た山岳トンネルの発破シーンに感動し、土木の道を志します。入社1年目の配属は、念願の山岳トンネル現場。現在、勤務しているシールド工法のトンネル現場は、「山岳トンネルとは違う学びがある」という木本さんは土木主任として、日々の施工管理に従事しています。

私たちはこんなことをしています



jyoseigijyutsusyanokai 女性技術者の会

東京外かく環状道路事業で働く女性技術者たちの会です。20人ほどのメンバーで月に1回程度集まり、現場環境の改善や広報活動を行っています。数社合同の会なので、他社の様子を伺えるのもプラスです。

緑化活動

地域のみなさんと一緒にハンギングバスケットに寄せ植えをし、現場の仮囲いを飾りました。女性同士で話も盛り上がりました。



現場点検

女性技術者全員で現場を見て回ります。気づいたことは全員で話し合い、すぐに現場に反映します。



現場の女性用トイレ

外からも現場内の打ち合わせ室からも入れるので便利です。姿見で身だしなみを整えます。




JOB SITE



自分のイニシャルをモチーフにしたアート作品!

近隣対策



仮囲いに近隣の学生さんが作った作品を飾りました。近隣のみなさんからも好評です。



SPACIOUS

事務所の女性用トイレ

広々としたスペースで、ゆったりと使えます。棚には頻りに使うものを置くので助かります。



ラウンジ

事務所の2階には広々としたラウンジがあります。男女共有スペースですが、女性が食事休憩に使うことが多いので、男性もきれいに使ってくれます。



女性用ロッカー室

現場に出る人は大きいロッカーを、内勤の人は小さなロッカーを使い分けています。

OFFICE



インフォメーションセンター

見学者に工事内容を説明するためのスペースです。模型やパネルを使い、シールド工法の仕組みをわかりやすく説明します。



わかりやすく伝えるのが私の役目です



女性が活躍できる現場環境を作る。 これも大切なモノづくりのひとつ。

私たちは“過渡期”にいます。
10年後の未来のために“今”できることを。

50人の女性が常駐する
都内の大規模現場

鹿島建設のけんせつ小町チーム『日比谷女子』が活躍するのは、日比谷公園を望む商業ビルの建設現場。2018年1月の竣工を目指し、約1800人ももの社員や作業員が働く、鹿島建設の代表現場のひとつです。50人を超える女性が常駐で働く建設現場は都内でも珍しく、その活動内容は業界内外から注目されています。

女性の声を現場に活かす
鹿島建設独自の活動も

『日比谷女子』は2015年11月に日建連に登録しましたが、鹿島建設では2014年8月の日建連の通達を受け、「もっと女性が活躍できる建設業界」を目指し、“鹿島たんぼ活動”をスタートしました。女性技術者や技能者を中心にさまざまな活動を行い、女性目線での気づきを現場に反映しています。その延長線上にあるのが、チーム『日比谷女子』。10名ほどの事務局メンバーで月例ミーティングを行い、さまざまな活動を推進しています。「コンセプトは、全員が参加しやすい企画を考えること。1回目に30人で回

た安全パトロールは、2回目には60人も集まってくれました」と語るのはチームリーダーの高田さん。入社3年目の菅さんも「事務職として先輩方の活動を全面的にサポートしたい」と、女性たちの団結力は根強いようです。

ゼネコン女子の働く環境は
質の向上へとスイッチ

「女性技術者だからか、声をかけてもらう機会が多い」という宮田さんは、入社8年目。新人時代から女性技術者の先輩がいたこともあり、すでに女性用の職場環境は整っていたといいます。しかし、女性用のトイレと更衣室があれば十分という時代は過ぎ、質の向上へと移行する今。

「具体的なアイデアを自力で集めるのは難しい。だからこそ、多くのノウハウを持つレンタル会社に環境作りを相談することに意味があります」と高田さん。「現場内に女性専用トイレを設置した際には、設置後のプライバシー管理についてレンタル会社からアドバイスをもらい、質の向上につなげることができました。」

さらなる10年後の
未来を目指して
設備面の改良から全員参加の企画立案ま

で、活動内容は多岐にわたり、本業とのバランスに悩むこともしばしば。「私たちは、過渡期にいます。この10年でゼネコン女子の働く環境が大きく変わったように、さらなる10年後は全く違う世界が広がっているはず。女性のための改善活動自体がなくなる未来を想像しながら、楽しく活動していきたい」と笑顔で語ってくれました。

profile

鹿島建設株式会社
日比谷女子



宮田 明子
入社8年目。工事課に所属。施工管理者として、工程や作業管理を行っています。

高田 知沙
入社6年目。工務課に所属。施工管理者として、おもにコスト面の管理を行っています。

菅 裕未
入社3年目。事務課に所属。事務職員として、顧客・官庁対応や見学者対応を担当しています。



たんぼ活動


チーム登録以前から、鹿島建設では女性活躍の取り組みが盛んです。



バレンタインデー

みんなで1500人分のチョコレートを手渡しました。当日は、『日比谷女子』の周知も兼ねて、コンクールの安全標語を掲示したパネルの前で配布しました。

私たちはこんなことをしています



hibiyajoshi 日比谷女子

日比谷で働く女性たちなので、
ずばり『日比谷女子』です！
「わかりやすくシンプルなチーム名にしたい」と現場のある日比谷から名付けました。みんながすぐに覚えてくれ、活動の周知もスムーズです。



日比谷くま

PATROL! パトロール

『日比谷女子』のオリジナルの活動として、安全標語コンクールや現場の安全パトロールを実施しています。女性の細やかな気づきで、注意喚起や環境改善を行っています。



WONDERFUL!



月に一度の安全表彰で
1800名の作業員の中から
女性が表彰されることも

安全標語コンクール

現場で働く女性たちを対象にした安全標語コンクールを開催しました。女性目線で書かれた標語が50通ほど集まり、事務局メンバーが各賞を選出しました。

☆ LOCK! ☆



鍵付きトイレ

現場内には女性専用トイレがあります。鍵付きの入り口は暗証番号がないと開かないので、安心して利用できます。手洗いスペースには鏡も用意され、いつでも身だしなみを整えることが可能です。



シャワールーム

現場内に女性専用のシャワールームを設置しました。汗や汚れを落としてから、私服に着替えて出かけることができるので便利です。足を洗うだけでも爽快な気持ちになり、リフレッシュできるとうれしい声が届いています。



現場



ドレッサー ▲

PIKA PIKA



ベンチベッド ▲

更衣室内

ドレッサーを使って身支度することで、オンオフを切り替えられるという声もあります。急な体調不良時には、ベンチベッドをベッド状にして活用します。キレイも安心もサポートしてくれる更衣室は女性たちに好評です。



更衣室でのおしゃべりは
楽しいね♪

WAI WAI



働きやすい環境作りをテーマに 男女全員の声に耳を傾ける。

性別の違いは、単なる個性の違い。
男女それぞれの長所を現場に活かしたいです。

150人ほどが働く
アットホームな現場

入社6年目の正道さんと『芝伍町』のリーダーでもある入社3年目の黒川さんが働くのは、清水建設社員14人と作業員150人が所属するアットホームな現場です。スペースに限りがあるため、事務所は小規模設計。コンパクトながらの歯がゆさは、次回の事務所引っ越しを機に改善すべく、話し合いが進んでいます。



事務所の設計に
女性が加わることの意味

「新事務所の図面コンペに、私たち女性社員も参加しました。手狭だった女性更衣室は、休憩時に足を伸ばせる広さがほしいと拡張を提案。私の図面が採用されました」と笑顔の正道さん。事務所設計時に女性社員がいる影響は

大きいようで、同じ現場で働く女性たちの総意が、正道さんの引いた図面によって形になるようにしています。ほかにも、女性トイレと更衣室を事務所直結にせず、廊下を配置し少し距離を置くなど女性らしい配慮が見える図面に仕上がっています。

200人を対象にした
意識調査から見えること

おふたりを含む女性6人で結成するのが『芝伍町』です。まず行ったのが大々的な意識調査。現場で働く人はもちろん、作業員を派遣する事業主も含め、約200人を対象に無記名でのアンケートを実施しました。「忙しいなか、みなさんしっかり答えてくれてうれしかったです。私たちの手には負えない内容もありますが、できることから改善していきます」とおふたり。なかでも興味深かったのが、建設現場に女性がいることで、着替えに気を遣うなど男性が女性を意識する場面が多々ある、ということでした。

男女の区別ではなく
個性として捉えたい

男性中心の職場で働くことについて、「体力面で劣るので力仕事を手伝ってくれとは言われ

ませんが、その分、私は別の分野をがんばればいいと思っています」と黒川さん。正道さんは、「性別は個性の一つ。行動派・慎重派・話し上手・聞き上手などと同率の個性と思っています。技術者である軸をぶらさず、互いの長所を活かしてよりよい建物を創っていきたいです」と語ってくれました。同じ女性でも、静と動の異なる印象を持つおふたり。いろんな個性が響き合う現場を、まさに象徴する存在です。

profile

清水建設株式会社
芝伍町



正道照奈

清水建設 東京支店 建設第一部所属、入社6年目。現場では、係員として後輩指導も行いながら躯体、外装工事の施工管理を担当。新人研修など指導者としての役割も担っています。

黒川えみ

清水建設 東京支店 建設第一部所属、入社3年目。現場では、内装工事の施工管理を担当。耐震や防火の規定チェックなどを行っています。

私たちはこんなことをしています



shibakomachi
芝伍町

現場の所在地にちなみ、チーム名は、『芝伍町』に決めました。入社3年目の黒川さんをリーダーに起用することで、若手らしい発想や感性に期待しています。もちろん、先輩たちが手厚くサポートしています。



ACTIVITY



活動

ランチミーティング

同じ現場で働く職種違いの女性6人でランチミーティングを行います。おいしいものを食べながら、きたのない意見交換をしています。



みんなで
きれいに
しよう



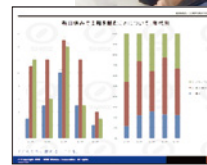
一斉清掃

毎週事務所の一斉清掃を行っています。事務所で働く男女全員で行うのがルールです。日時を決めて、一斉に行えば効率よく清掃できます。快適な職場環境は、仕事の効率も上げてくれます。



意識調査

現場で働く男女200人ほどを対象に、建設業界で働くことに関する意識調査を実施しました。ここで吸い上げた意見を改善のヒントにしています。



ベテランの
職長さんに
相談することも



JOB SITE




現場

LOOK



ロッカールーム

こちらは女性専用の更衣室です。着替えるには十分ですが、手狭のため次回の事務所引っ越しの際に拡張する予定です。足を伸ばして休憩できるくらいの広さを、確保したいと考えています。





女性にやさしい環境作り。 目指すのは“その先の未来”。

女性が建設業でたくさんの職業を選べるように
選択肢を増やすことが、私たちの仕事です。

女性の活躍に熱心な
大成建設の女性たち

けんせつ小町工事チームを日連連に登録したばかりの大成建設の現場にお邪魔しました。「50人ほどの女性が働く大規模現場なので、いろんな活動ができると思います」と意欲を語ってくれるのは、工事主任の末田さん。大成建設は、女子学生の理工系への進路選択を応援する“リコチャレ(理工チャレンジ)”に参画するなど、女性活躍や女性進出にとっても積極的です。

けんせつ小町工事チームを
登録した理由とは？

入社した9年前には、女性の先輩がほとんどいなかったという末田さんですが、「女性の後輩がどんどん増えていく現状は、とてもうれしい」といいます。現に2009年入社の建築・設備施工の女性社員が10名だったのに対し、2017年入社では20名まで増えました。どの現場にも女性がいることが当たり前になりつつある今、末田さんは、けんせつ小町工事チームを結成し、女性が働きやすい環境作りを推進することに意義を感じています。

チームの活動内容を
みんなで検討する日々

具体的な活動イメージを尋ねてみると、「社内活動だけではダメ。対外的な活動を行い、業界全体を変えていく必要がある」と末田さん。現時点で決めている活動は、女性による現場周辺の一斉清掃や、レンタルの太陽光パネルを使ったエコなイルミネーションを仮囲いに施すこと。設備面でも、現場に設置している女性トイレにものを置けるスペースを作りたい、鏡をもっと大きくしたい、など細やかな改善点がすでに挙がっています。女性のためのよりよい環境作りは、みんなにとってよりよい環境になると信じて、活動計画を進めています。



将来の女性たちのために
私たちが“今”やるべきこと

「女性の働く環境を改善することで、女性の建設業での職業の選択肢を広げることが繋がればいいと思っています。そのためにできることを今やり、男女共に働きやすい環境になることが私たちの使命だと思っています」と笑顔の末田さん。誕生したばかりの大成建設のけんせつ小町工事チームに、注目せずにはいられません。

profile

大成建設株式会社
神宮小町工事チーム



末田 優子

2009年大成建設株式会社入社。大学時代に見学した建設現場に感動し、直感的に「現場で働きたい」と思いました。その直感を信じ、建築施工管理を志望。東京支店で大小さまざまな現場を経験し、6年目からは工事主任として活躍しています。人の手で積み上がっていく様子を間近で見たい、といまだ変わらずの現場主義でがんばっています。



トイレ
事務所棟にある女性トイレは、仮設とは思えないほどの仕上がりです。休憩室が隣接するためトイレ用擬音装置を設置し、プライバシーも守ります。

ランドリー

急な衣類などの汚れも、乾燥機付き洗濯機があれば問題ありません。仕事中に洗えば、時間も有効に使えます。



FEEL FINE!



シャワー

全身浴びることは少ないですが、足を洗えるだけでもとても重宝しています。


OFFICE



事務所棟

休憩室

畳敷きにしました。クッションやフットマッサージャーも置いています。充実した休憩時間を過ごせるので、仕事の効率も上がります。



ベッド

急な体調不良などに備え、2段ベッドを2台用意しました。しっかりした布団で横になれるので、ゆっくり休めます。



全身鏡

休憩室のドアは、姿見が一体化したものを採用しました。外に出る前に身だしなみを整えられ、かつ省スペースにもなるスグレモノです。

女性専用の設備が
充実していると
気分もアがるよね



CLEANLINESS!


空気清浄機

現場のホコリや匂いをきれいにしてくれる空気清浄機は、女性休憩室に必須です。



女性専用
スペースでは
みんなリラックス

私たちはこんなことをしています



jingukomachi
koujiteam

神宮小町 工事チーム



女性技術者45人と女性技能者18人による総勢63人の大所帯チームが誕生しました。マンパワーを武器に、女性用設備の維持管理や近隣のみなさんとの交流・近隣清掃などに取り組みます。





女性が働きやすい環境は 誰もが働きやすい環境になる。

私たちが目指すのは、男女ともに快適に働ける環境作り。
そのためには、女性の気づきと男性の協力が必要です。

社内外からの注目度が高い
モデル現場で活躍する女性たち

竹中工務店のけんせつ小町チーム『ARINKA』のリーダー・島田さんが働く現場は、東京都内に2018年竣工予定の小中学校です。「半円形という斬新なデザインが話題で、毎週多くの見学者が訪れます。建物ができあがる様子を見ては、ワクワクしています」と笑顔の島田さん。区長から他現場の同社社員まで、幅広い見学者を受け入れている竹中工務店のモデル現場です。



ささいなひと言も逃さず
環境改善の検討材料に

『ARINKA』のチームメンバーは、現在20名前後。事務職員やCADオペレーターから大工などの職人まで、現場に女性が配属されるたびに積極的に声をかけています。月1回のペース

で定例会を実施していますが、「更衣室や休憩室で何気ない会話をしているときのほうが、本音が出やすいですね」と島田さん。ささいな言葉も逃さず、女性の“気づき”をフルに働かせ、労働環境の改善につなげています。

女性の気づきから生まれた
新しいワークスタイル

現場内外の緑化活動、熱中症対策に塩飴を配る見守り活動、ヘルメットのデザインコンペやパーベキューなどのイベント実施のほか、トイレが寒いと聞けば保温材を設置するなど、『ARINKA』の活動は多岐にわたります。

なかでも女性目線が反映されているのが、オフィスチェアとスタンドデスク。「長時間座るイスなので各自、自分好みのものを使ってほしい」と思い、コーエンティアさんにイスを用意していただきました」という島田さんも、姿勢がよくなるイスを愛用中だとか。また、デスクワークの人も立てて仕事ができるように自動で高さ調整ができるスタンドデスクを採用。立ったままパソコンを打ったり、打ち合わせをしたりする人が増え、健康の向上にも一役買っています。

男女ともに働きやすい環境を
ともに作っていくことが理想

「女性だから気づけることはあっても、男性の手を借りなければ実現できないこともたくさんあります」という島田さんは、協働を重んじるけんせつ小町。快適な労働環境は、働くモチベーションを上げてくれる、と信じて日々の活動に励んでいます。

profile

株式会社竹中工務店
ARINKA



島田 梨瑛

株式会社竹中工務店 東京本店 作業所 工事担当。入社8年目(2010年入社)。高校時代にたまたま録画ミスで録られていたイタリア建築にまつわる番組を見たことを機に、進路を大きく変更しました。建築学科に進学し設計を学ぶが、建設現場の見学授業でその魅力とダイナミックさにはまり、竹中工務店に入社。多くの人の手により大きな建築物ができていく様子は、いまでも感動します。



緑化活動

仮囲いや職人の休憩室周辺に花壇を設置。季節の草花を眺めるだけで清々しい気持ちになると好評です。現場内のファームコーナーでは、キュウリやスイカも育てています。




活動



BEAUTIFUL

私たちはこんなことをしています



arinka


ARINKA

チーム名の「ARINKA(アリンカ)」は、現場のある場所に由来。有明という地名と江東区の区の花「サザンカ」を合わせた造語です。秋から冬に美しく咲くサザンカは、現場で働く女性のイメージにぴったりです。



ウッドデッキ

現場を望む自慢のデッキスペースです。見学者への説明や打ち合わせなどに活用しています。



OFFICE




事務所様

トイレ

トイレは女性用休憩室内にあるので、プライバシーが守られ安心です。



REFRESH



断熱材を貼ったので冬でも暖かい!



休憩室

女性専用の休憩室は畳敷きです。靴を脱いで足を投げ出せ、急な体調不良時には横になれるので便利です。バランスボールや竹踏みなどを用意し、観葉植物を置くことでリラックス空間を作っています。

オフィスチェア

事務所スタッフは、一人ひとり自分好みのオフィスチェアをレンタルしています。スタンドデスクも好評です。



ACTIVITY



活動

月刊新聞には一緒に働く仲間に伝えたいことがざっしり!

ロビー掲示

見学者を出迎える玄関ロビーには、現場内の状況やさまざまな活動内容をまとめたレポートを掲示しています。ARINKAメンバーが作る月刊新聞『ありんかタイムズ』も話題です。



FUMU FUMU



タイプ別 モデルイメージ

MODEL ROOM A B C

打ち合わせにも使える「コミュニケーション」、メイク直しができる「リフレッシュ」、足をのばせる「リラックス」。3タイプのモデルルームをご紹介します。

communication

TYPE
A

CAFE STYLE
&
FINE



refresh

TYPE
B


WHITE
&
CLEANLINESS



relax


TYPE
C

TATAMI STYLE
&
RELIEF





CLOTHES RACK [木製ハンガーラック]
木製什器で柔らかいイメージを演出



GREEN [グリーン]
緑を置いて室内に癒しを追加
光触媒消臭機能付で衛生面にも配慮



TABLE SPACE [テーブルスペース]
カラフルな色調で可愛らしさを演出



REFRIGERATOR & SHELVES [冷蔵庫&木製棚]
昼食時に便利な簡易キッチンスペース

checkpoint

communication

TYPE
A



気軽におしゃべりできる
カフェのような雰囲気
をイメージした部屋です。
ビタミンカラーを取り入れることで、
会話も弾み、気分もアップ!!
グリーンをところどころに
配置して、リラックスできるムードを
作り出します。

refresh

TYPE
B

checkpoint



白を基調とした清潔感のある部屋です。
ドレッサーがあれば、大きな鏡で身だしなみを整えることができ、気分もリフレッシュ！
木目調のロッカーや、鮮やかな花のウォールステッカーを配置することで清潔感がある中にも温かみをプラスしました。




DOOR & CURTAIN
[テンキー式ドア、カーテン目隠し]
女性専用スペースとしてセキュリティ面強化




MIRROR & SHOES BOX
[壁掛け姿見、シューズボックス]
外出前の身なり整頓用の大型姿見、棚板可変式のシューズボックス




LOCKER [木目調のロッカー]
木目調の扉で室内の雰囲気チェンジ



DRESSER [ドレッサー]
化粧直しに便利な大型ドレッサー



BENCH BED [ベンチベッド]
休憩時の簡易ベッド使用も可能



STOOL & LOW TABLE
[スツール、ローテーブル]
更衣室のちょっとした腰掛けと荷物置き




1
COUNTER [カウンターテーブル]
床とテーブルを使い分け、気分に合わせて休憩



2
FOOT MASSAGER & BALANCE BALL
[フットマッサージャー、バランスボール]
休憩しながら健康グッズでリフレッシュ



5
RACK & AROMAPOT
[木製ラック、アロマポット]
簡易的な小物置き場に女性に嬉しいアロマポット

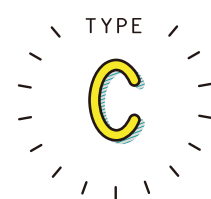


4
POLE HANGER
[木製ポールハンガー]
安全帯もかけられる木製のポールハンガー



3
TATAMI & LOW TABLE [畳、リビングテーブル]
要望の多い「床に座って休憩」を部分的な畳空間で創出

checkpoint



畳を取り入れることで、靴を脱ぎ、心も身体も解放される場所をイメージした部屋です。健康グッズで安らぎのひとつを作り出します。またアロマポットを設置し、その日の気分にあわせて心も身体もリラックス!




DRESSINGROOM・RESTROOM
更衣・休憩室

recommend
お客様の
要望に応え、
鏡のサイズを
一回りUP!



スタンドミラー
M-S
W501×H1575mm



ドレッサー(両袖)
DLS-1A
W800×D400×H1350mm

ドレッサー専用スツール
DLS-ISTA



壁掛け姿見鏡
MR-W
W280×D20×H1200mm


rental items
CATALOG

-  DRESSING ROOM REST ROOM 更衣・休憩室 ▶ 024
-  LAUNDRY ランドリー ▶ 033
-  UNIQUE ユニーク ▶ 034
-  OFFICE オフィス ▶ 035
-  SEASON シーズン ▶ 036
-  SECURITY セキュリティ ▶ 036
-  TOILET トイレ ▶ 037



ハンガー(クリップ付)
※1



ドライヤー
FE-DY1



コートハンガー
(ポールタイプ、木製)
FS-CHPW
W300×D300×H1600mm



コートハンガー
(ハンガータイプ、木製)
FS-CHW
W990×D555×H1475mm

※1 商品画像はイメージです。詳しくは営業担当者へお問い合わせ下さい。

recommend
靴を脱いで
足を伸ばして
リラックス



セレクトテーブル
天板:SLT-KMN 脚:SSF-SHE×2
W1200×D515×H1000mm
寸法は天板と脚をセットした状態です
※2



カウンターテーブル(W1800)
FS-1845HT
W1800×D450×H1000mm



リビングテーブル(角型)
FS-6-IZK
W1100×D600×H450mm



リビングテーブル(楕円型)
FS-6-1ZR
W900×D600×H325mm



カウンターチェア(ブラウン)
FS-6HWB
W430×D510×H930mm
SH715mm



ホワイト FS-6HWN



カウンターチェア(昇降式・ホワイト)
FS-6HSW
W380×D380×H650-870mm
SH570-790mm



ブラック FS-6HSK



レッド FS-6HSR



ローテーブル(ナチュラル)
FS-3CNS
W600×D550×H420mm



ウェンゲ色 FS-3CDBS



シルフスツール(ホワイトレザー)
FS-6SYSW
W400×D400×H380mm



ウェンゲ色 RS-1575WD



木製テーブル
RS-1575WN
W1500×D750×H705mm



天板:ウェンゲ色
SLT-K60W



セレクトテーブル
天板:SLT-K60N 脚:SSF-SLE
W600×D600×H700mm
※2



セレクトチェア(オレンジ)
本体:SSC-SNF カバー:SSS-SORB
W465×D520×H810mm
SH460mm
※2



ライトグリーン
カバー:SSS-SLMB



木製チェア(フレーム:ナチュラル)
RS-6-2WN
W420×D510×H800mm
SH430mm



フレーム:ウェンゲ色
RS-6-2WD

※2 各種カラー・サイズ展開御座います。詳しくは営業担当者へお問い合わせ下さい。



ベンチソファ 背無(ベージュ)
FS-6BW3
W1800×D480×H400mm



背を倒せば
ベッドにもなります

ソファベッド
※1




タイルカーペット
W500×D500mm

※1



recommend
ビニールレザーで
お手入れが簡単
開けばベッド
としても使用可能



ベンチベッド(ベージュ)
FS-6BB
W1800×D450×H420mm




ベンチソファ 背無(ダークグレー)
FS-6B2
W1800×D460×H380mm

recommend
薄くて軽い
樹脂製の畳
並べるだけで
くつろぎ
スペース確保


フロア畳(リーフグリーン)一枚
FS-FTG
W830×D830×H15mm
フロア畳(アイボリー)一枚
FS-FTB
W830×D830×H15mm

組み合わせ例



▲ 市松模様

▲ ボーダー



スツール(円柱・ピンク)
FS-6STP
W320φ×H400mm



ゴミ箱
※1



加湿機能付アロマポット
※1



アロマディフューザー
Y-ARD1
W380×D121×H320mm

※1 商品画像はイメージです。詳しくは営業担当者へお問い合わせ下さい。



ウェンゲ色 WR-1NMW

recommend
使い方や用途は
いろいろ
木製家具で
柔らかな空間を演出

ウッドラック(ナチュラル)
WR-1NMN
W780×D420×H1150mm



ポールシェルフ
FS-PS
W440×D300×H1125mm



多目的台(白)
T-4
W450×D450×H700mm



スリッパラック
FS-SR
W275×D230×H640mm



ポーチロッカー(8人用)
RS-L8P
W442×D250×H1194mm


recommend
好きな高さで
棚板調節
長靴やブーツも
収納可能



シューズボックス(3列4段可変式)
SB-5
W900×D350×H1200mm



消臭リーフ ストレチア
FB-LEAF
W250×D250×H1600mm



マグネット式傘立て
※1



ロッカー(3人用・ナチュラル)
RS-12N
W900×D515×H1790mm



ロッカー(3人用2段式)
RS-12SB
W900×D515×H1790mm



植栽ポット
W80×D80×H70mm
※1



植栽ポット
W170×D150×H200mm
※1



ネットパネル
ネット:NP-1S ボール:NP-2×2
W1500×H1500mm
ボール高さ:H1980~3000mm

※1 商品画像はイメージです。詳しくは営業担当者へお問い合わせ下さい。



電気ケトル(1.0L)
Y-2D
W265×D165×H215mm



電子レンジ
Y-15H50
W460×D375×H200mm



テレビ台(32~42型対応)ナチュラル
Y-442TN
W890×D412×H402mm



テレビ台(26~32型対応)
Y-432T
W800×D350×H400mm



液晶テレビ(32V型)
Y-4T32A
W786×D224×H567mm



加湿空気清浄機(18畳)
Y-3S18K
W399×D230×H613mm



マジックパネルドア(H2100・テンキー式)
EMP-21DT
W900×D35×H2100mm



マジックパネル用掛け鏡
EMP-MRK
W425×H1590mm



パーティション用カーテンレール
EMP-KR
W900×D80×H65mm
カーテンは別途販売となります。



2ドア冷蔵庫
110Lクラス(ノンフロン)
Y-1ASNU
W479×D532×H1080mm



ウォーターサーバー
※1



コーヒーマーカー
※1



2連ウッドパネル
NKS-2P15W
W1750×D370×H1550mm



カーテン
※1



ブラインド
※1

※1 商品画像はイメージです。詳しくは営業担当者へお問い合わせ下さい。



LAUNDRY
ランドリー



バスケット
EF-BS3
W560×D370×H200mm



バスケット
EF-BS2
W416×D320×H285mm



プラスチックスノコ (W860)
EF-SNK
W860×D600×H48mm



隙間収納棚 (W1800)
FS-HCB
W150×D295×H1800mm



バスケットラックセット
EF-BS1
W500×D310×H935mm
寸法はセットの状態です



全自動洗濯機、衣類乾燥機、ユニット
Y-8A Y-8D1 Y-8DS
W650×D535×H1630-1930mm
寸法はセットの状態です



ランドリーバスケット
※1



UNIQUE
ユニーク



バランスボール
※1



フットマッサージャー
※1

組み合わせ例



ガーデンライトテーブル ガーデンライトチェア
GS-3-P GS-2-P
W1000φ×H720mm W560×D600×H800mm
SH430mm



靴がすっきり乾く!




脱臭クツ乾燥機
Y-SD
W137×D101×H289mm



種類も豊富!

ウォールステッカー
※1



組み合わせ例

冷・暖房効果もUP!

吸音パネル W300*H300
W300×H300×T9mm
※2

※1 商品画像はイメージです。詳しくは営業担当者へお問い合わせ下さい。 ※2 各種カラー・サイズ展開御座います。詳しくは営業担当者へお問い合わせ下さい。



OFFICE
オフィス



カシコチェア (肘付) ピンク
NRS-4KCP
W605×D580×H850-970mm
SH385-505mm



ピンク NRS-5KCP

recommend
女性の為だけに
設計されたOAチェア
働きやすい環境
づくりをサポート



カシコチェア (肘付) レッド
NRS-4KCR
W440×D580×850-970mm
SH385-505mm



レッド NRS-5KCR



SEASON
シーズン



＼ 足元ほかほか! ／



コンパクトフットヒーター
G-9FH
W400×D350×H110mm
※3



マグネット式だから
どこにでも設置可能!



デスクヒーター (マグネット式)
G-9DH
W380×D330×H40mm



SECURITY
セキュリティ



ボディメイクシート
FS-BMS
W420×D390×H330mm

＼ オフィスにも音楽を! ／



コンパクトステレオ
FE-IP
W500×D92×H205mm



インワゴン (3段・ビビッドピンク)
NRS-33NVP
W398×D582×H613mm



ビタミンオレンジ NRS-33NVO



ビタミンイエロー NRS-33NVE



インワゴン (2段・ビタミンオレンジ)
NRS-32VO
W398×D581×H613mm



ビビッドピンク NRS-32VP



ビタミンイエロー NRS-32VE

アケルン・プロ
W53.8×D56×H172mm



設置は貼り付けるだけ!

工具も工事も一切不要。ドアにベタッと
貼り付けるだけで設置できます。貼り付
けるだけで電子錠取り付けの工事費
や現状回復費など一切かかりません。



特殊接合テープで扉に
貼り付けます。

※扉の形状により取付不可の場合が御座います

ICカード/スマートフォンで解錠

お手持ちのNFC対応のICカードや普段持
ち歩いているスマートフォンで解錠・施
錠が可能です。

ICカードでも! スマートフォンでも!



防犯カメラ (赤外線・人感センサー付)
W62×D54×H139mm

- 配線不要
簡単取付
- 人感センサー
自動録画
- LED
LEDセンサー
ライト
- 電池式
取付自由
- REC
夜間
赤外線撮影
- 動画・静止画
切り換え

▼ カメライメージ



※3 在庫状況により、カラーは変更になる場合御座います。



TOILET トイレ



簡易水洗式女子トイレ
W850×D1590×H2590mm

recommend
お問い合わせ率
No.1 !!



簡易水洗式女子トイレ(手洗器付)
W1705×D1590×H2590mm

トイレ標準装備品



暖房便座



トイレ錠



デジタルロック(暗証番号式)



LEDセンサーライト



多機能棚



トイレ用擬音装置



ミラー



トイレトペーパーホルダー
便座シートクリーナー



コンセント



サニタリーボックス

OFFICE LIST

AREA	ADDRESS	TEL	FAX
北海道地区	札幌支店 〒007-0870 北海道札幌市東区伏古10条4-3-1	011-784-1321	011-784-7333
東北地区	東北支店 〒981-1104 宮城県仙台市太白区中田5-3-21	022-306-2771	022-306-2772
	八戸営業所 〒031-0073 青森県八戸市大字売市字長根12-1	0178-38-1131	0178-38-1132
	盛岡営業所 〒028-3310 岩手県紫波郡紫波町日詰駅前1-8-10	019-671-3733	019-671-3734
関東地区	郡山営業所 〒963-8052 福島県郡山市八山田5-13 メインビル八山田D-3	024-935-2311	024-935-2332
	建設ソリューション営業部 〒105-0004 東京都港区新橋6-17-15 菱進御成門ビル6F	03-6758-3520	03-6758-3521
	関東支店 〒330-0074 埼玉県さいたま市浦和区北浦和4-5-5 北浦和大栄ビル7F	048-815-4110	048-815-4113
	茨城営業所 〒310-0803 茨城県水戸市城南3-10-17 カーニープレイス水戸2F-A	029-226-1322	029-226-1325
近畿地区	千葉営業所 〒275-0026 千葉県習志野市谷津1-11-11 ウィステリアビル津田沼302	047-403-5612	047-403-5613
	横浜営業所 〒231-0005 神奈川県横浜市中区本町4-43 A-PLACE馬車道6F	045-514-3211	045-514-3212
	多摩営業所 〒192-0081 東京都八王子市横山町22-1 エフ・ティービル八王子502	042-656-1171	042-656-1172
	中部支店 〒460-0012 愛知県名古屋市中区千代田4-14-24	052-332-3100	052-332-1360
中国・四国地区	静岡営業所 〒420-0034 静岡県静岡市葵区常磐町1-4-12 第一ヨシコン常磐町ビル703	054-275-2803	054-275-2806
	関西支店 〒530-0057 大阪府大阪市北区曾根崎2-5-10 梅田パシフィックビルディング3F	06-6313-1172	06-6313-1173
	京都営業所 〒604-8181 京都府京都市中京区間之町通御池下ル綿屋町520-1 京ビル2号館801号室	075-222-1172	075-222-1173
九州地区	中国・四国支店 〒730-0037 広島県広島市中区中町7-41 広島三栄ビル603号室	082-544-1171	082-544-1181
	四国営業所 〒761-8013 香川県高松市香西東町304-1 新栄ビル301	087-882-1165	087-882-6116
	九州支店 〒812-0016 福岡県福岡市博多区博多駅南1-6-22 メナード福岡ビル6F	092-518-1111	092-518-1112
	北九州営業所 〒802-0001 福岡県北九州市小倉北区浅野2-1-21 駅西幹線ビル501	093-513-1108	093-513-1109
本社	大分営業所 〒870-0025 大分県大分市顕徳町3-1-16 アクセス21-102号	097-532-1181	097-532-1320
	熊本営業所 〒861-8011 熊本県熊本市東区鹿瀬町463-18	096-292-7711	096-292-7712
	鹿児島営業所 〒899-6404 鹿児島県霧島市溝辺町麓308-4VI棟-101	0995-58-9022	0995-58-9023
	沖縄営業所 〒901-2223 沖縄県宜野湾市大山7-7-17	098-890-1311	098-890-1411
	営業推進部 〒105-0004 東京都港区新橋6-17-15 菱進御成門ビル6F	03-6758-3501	03-6758-3502

EDITOR'S NOTE ラボリリー推進メンバー紹介



HIROKO WASHIO
建設ソリューション営業部 営業
少しでも現場の方々のお力になれたらという思いを込めました。



SAKI NISHITANI
建設ソリューション営業部 営業
私たちのご提案がより良い現場環境作りに貢献出来れば嬉しいです。



KAORI KIKUCHI
建設ソリューション営業部 アシスタント
女性の意見を取り入れ、パワーアップしたカタログです！



YASUYO KODAMA
建設ソリューション営業部 アシスタント
第一弾カタログで頂いた声をもとにより良いカタログを作成しました。



MIKI HOSAKA
建設ソリューション営業部 アシスタント
ラボリリーメンバーで楽しくご提案します。



〒105-0004 東京都港区新橋6-17-15 菱進御成門ビル6F
<https://www.koyou.co.jp/>